



ФЕДЕРАЛЬНАЯ СЛУЖБА  
ГОСУДАРСТВЕННОЙ СТАТИСТИКИ

# Платные услуги населению Смоленской области



январь - сентябрь 2023 года



ФЕДЕРАЛЬНАЯ СЛУЖБА  
ГОСУДАРСТВЕННОЙ СТАТИСТИКИ

# Платные услуги населению Смоленской области

Территориальный орган  
Федеральной службы  
государственной статистики  
по Смоленской области

январь - сентябрь 2023 года

- 01 Объем платных услуг населению
- 02 Динамика объема платных услуг населению
- 03 Структура платных услуг по видам
- 04 Объем платных услуг на душу населения
- 05 Объем платных бытовых услуг населению
- 06 Динамика объема платных бытовых услуг населению
- 07 Структура платных бытовых услуг по видам
- 08 Объем платных бытовых услуг на душу населения
- 09 Объем платных услуг населению по муниципальным образованиям
- 10 Объем платных услуг в области туризма



# ОБЪЕМ ПЛАТНЫХ УСЛУГ НАСЕЛЕНИЮ

январь-сентябрь 2023 года

## 33 941,2

млн рублей

## ▲ 101,3%

к январю-сентябрю 2022 года\*

в % к январю-сентябрю 2022 года\*



\*В сопоставимых ценах.

## ДИНАМИКА ОБЪЕМА ПЛАТНЫХ УСЛУГ НАСЕЛЕНИЮ

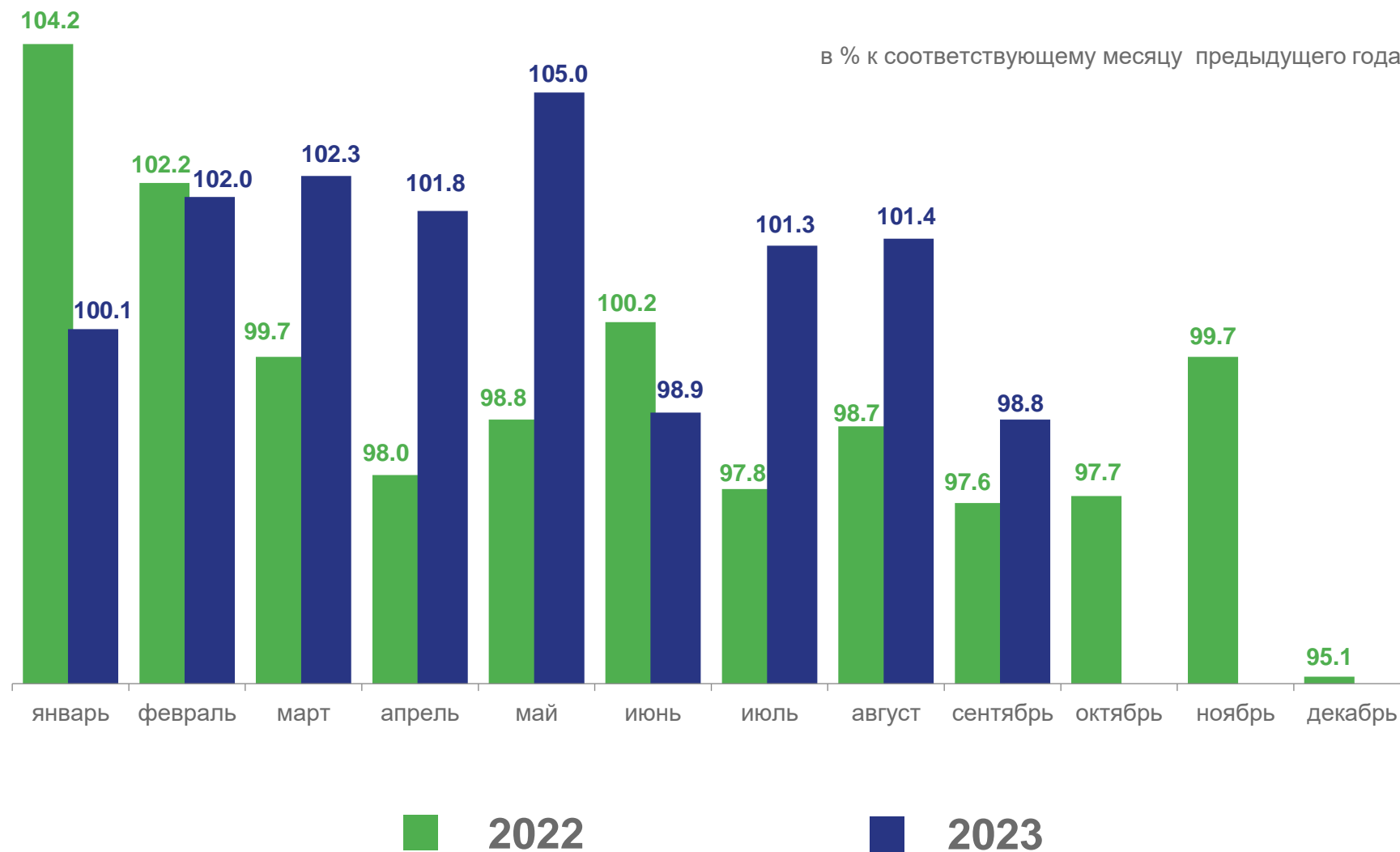
сентябрь 2023 года

3 562,2

млн рублей

▼ 98,8%

к сентябрю 2022 года\*

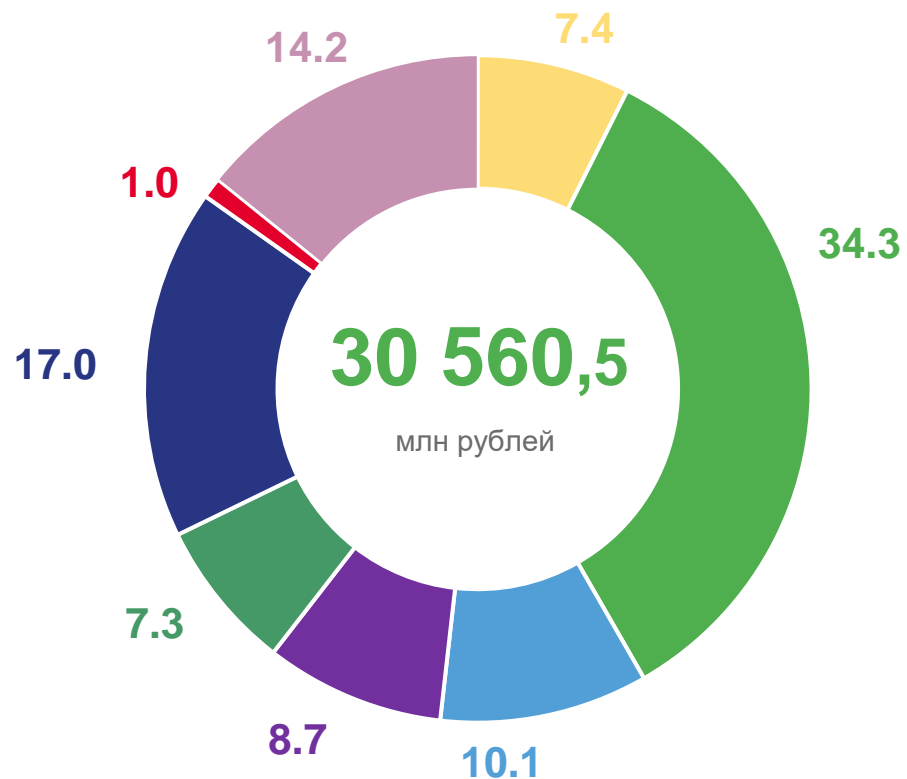


\*В сопоставимых ценах.

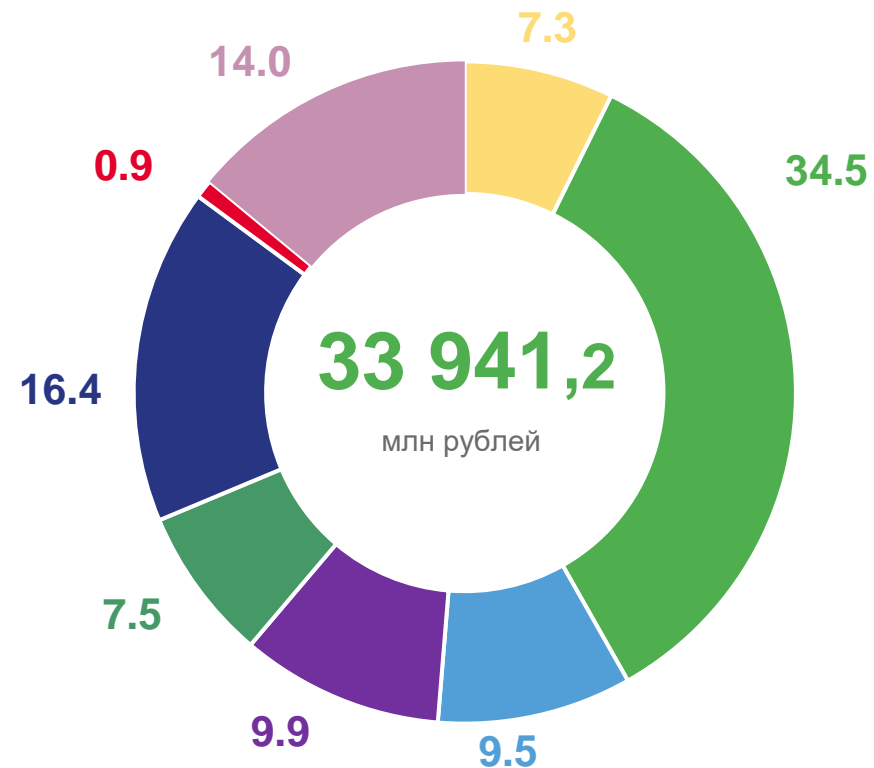
# СТРУКТУРА ПЛАТНЫХ УСЛУГ ПО ВИДАМ

в % к итогу

январь-сентябрь 2022 года



январь-сентябрь 2023 года

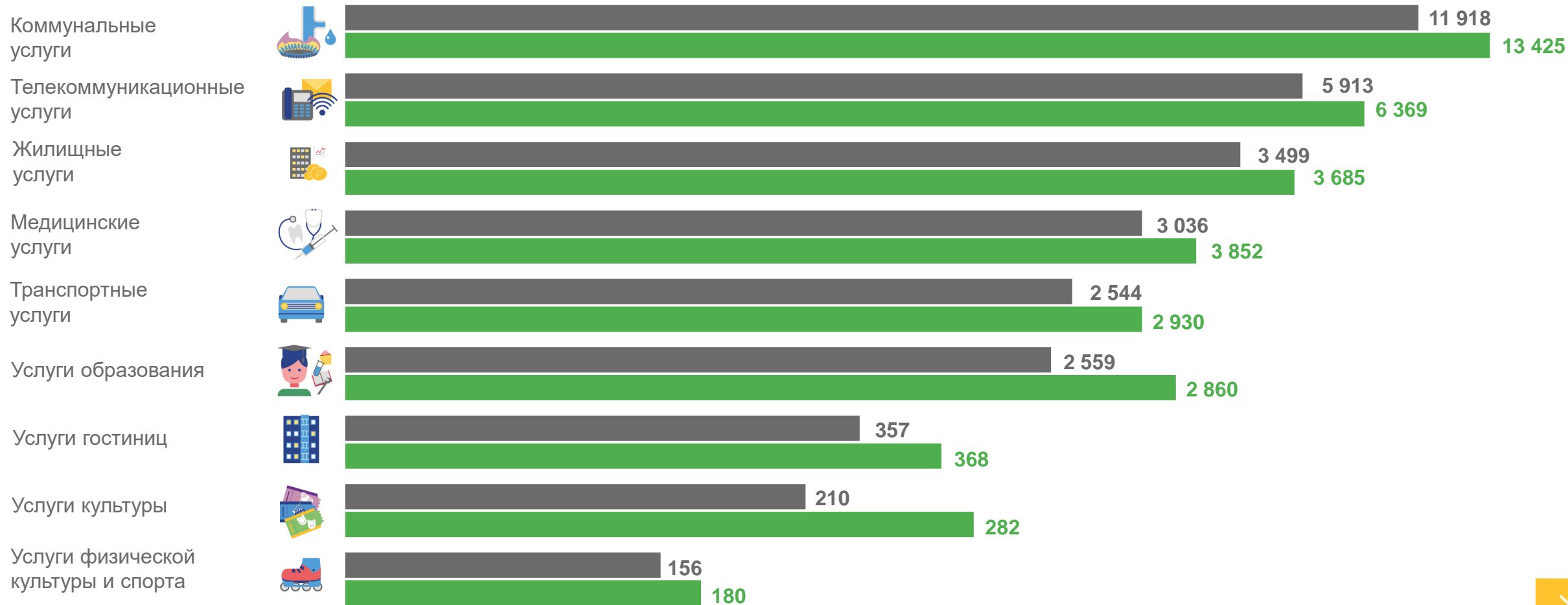


- Услуги образования
- Жилищные услуги
- Транспортные услуги
- Услуги гостиниц
- Коммунальные услуги
- Медицинские услуги
- Телекоммуникационные
- Прочие виды платных услуг



# ОБЪЕМ ПЛАТНЫХ УСЛУГ НА ДУШУ НАСЕЛЕНИЯ

рублей



январь-сентябрь 2022 года

январь-сентябрь 2023 года



# ОБЪЕМ ПЛАТНЫХ БЫТОВЫХ УСЛУГ НАСЕЛЕНИЮ

январь-сентябрь 2023 года

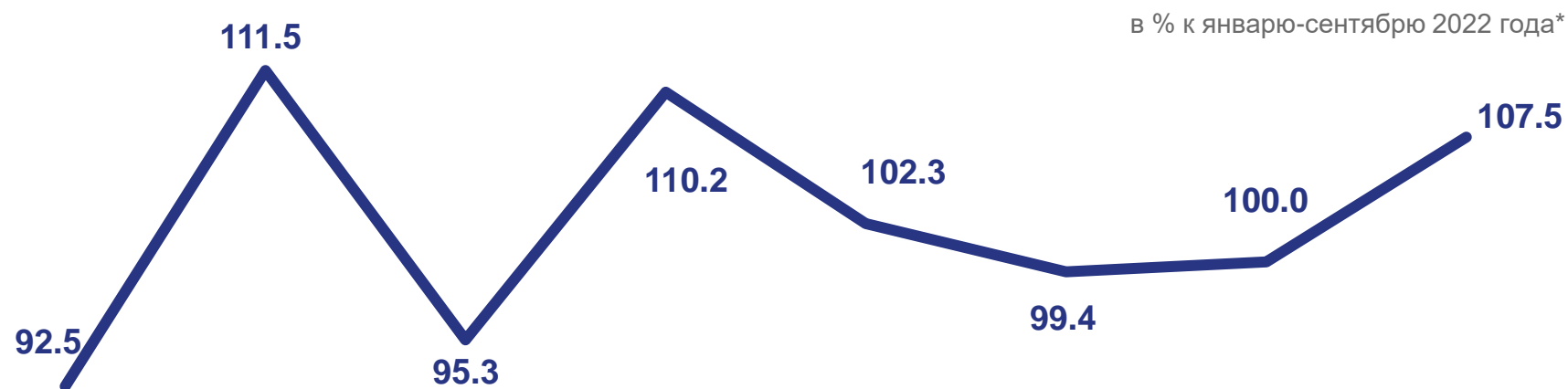
## 2 233,6

млн рублей

## ▲ 102,0%

к январю-сентябрю 2022 года\*

\*В сопоставимых ценах.



Техобслуживание  
и ремонт  
транспортных  
средств



Парикмахерские  
и косметические  
услуги



Услуги фотоателье



Ремонт  
и строительство  
жилья и других  
построек



Ритуальные услуги



Изготовление  
и ремонт мебели



Ремонт  
и техобслуживание  
бытовой  
радиоэлектронной  
аппаратуры



Услуги саун, бань  
и душевых

# ДИНАМИКА ОБЪЕМА ПЛАТНЫХ БЫТОВЫХ УСЛУГ НАСЕЛЕНИЮ

сентябрь 2023 года

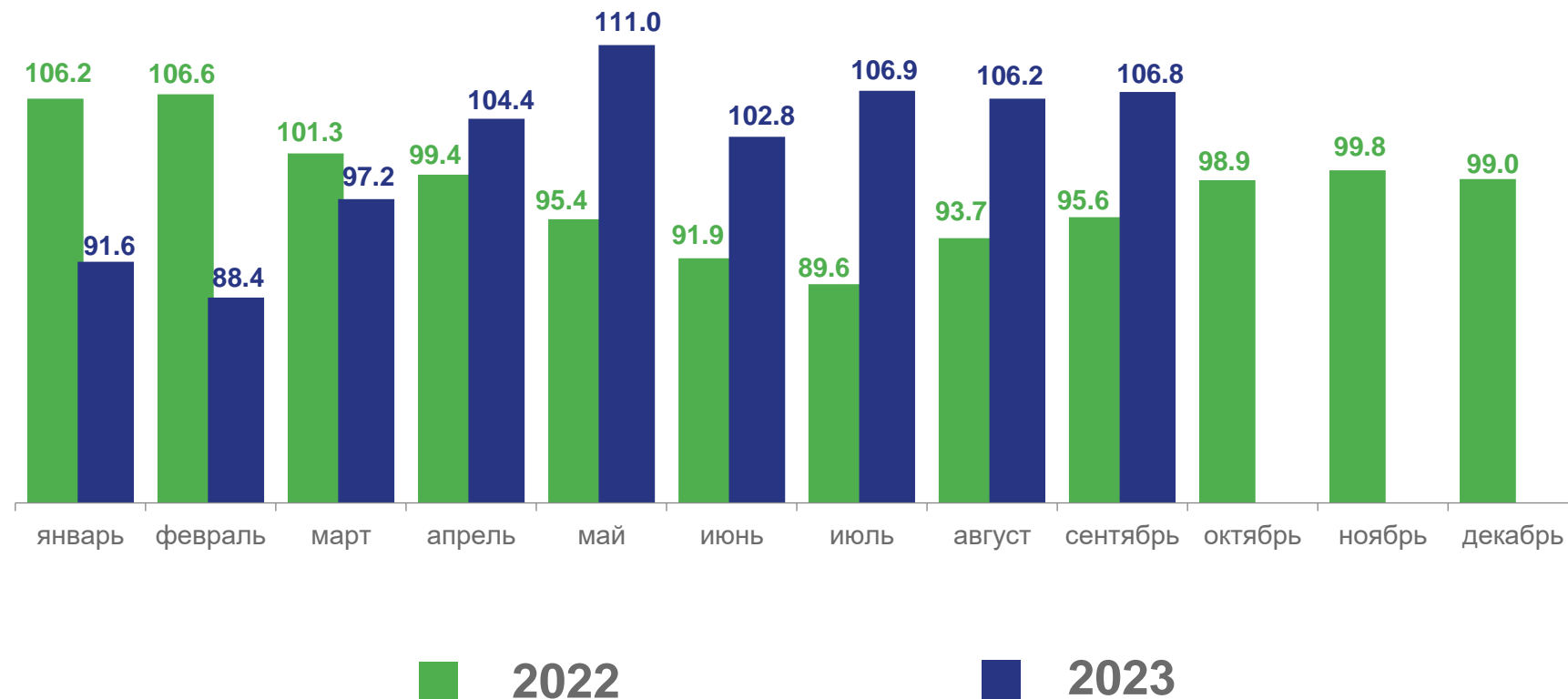
**274,5**

млн рублей

**▲ 106,8%**

к сентябрю 2022 года\*

в % к соответствующему месяцу предыдущего года\*



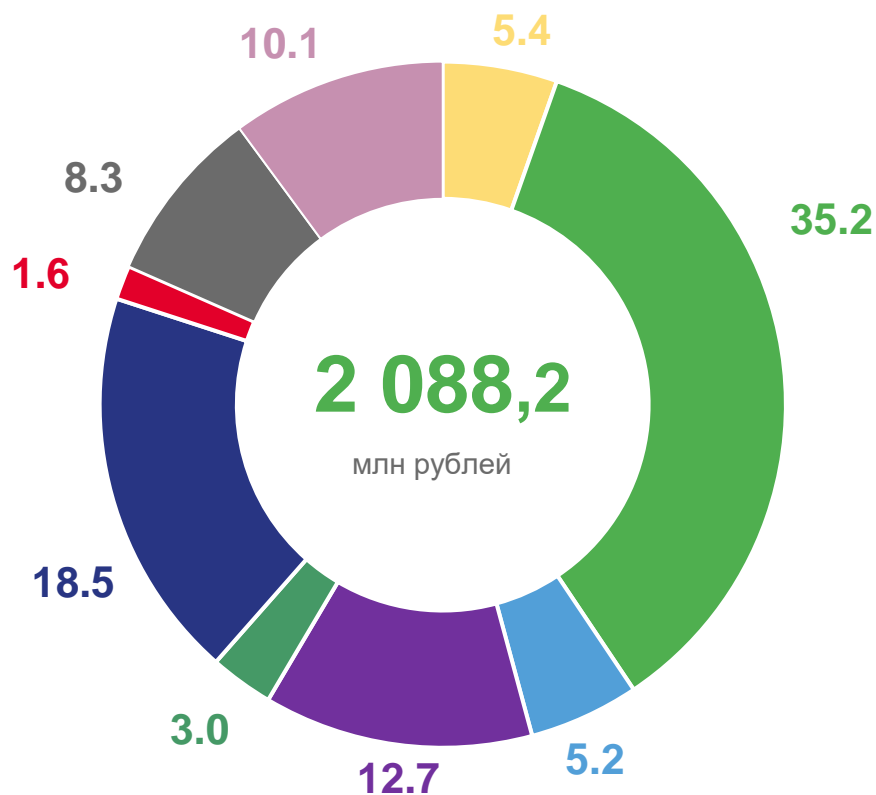
\*В сопоставимых ценах.



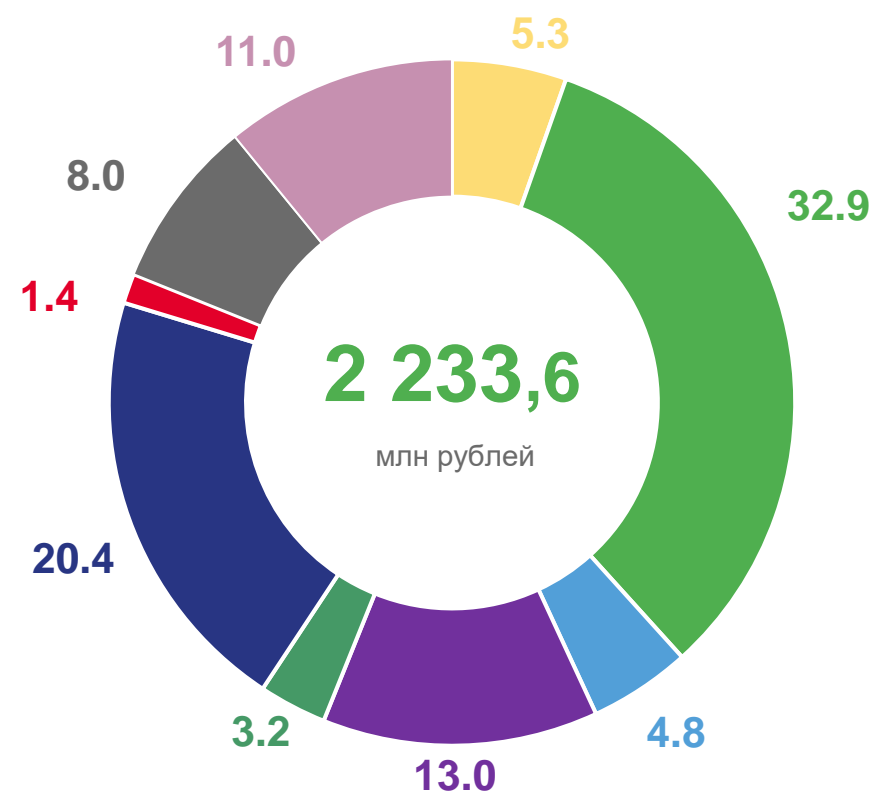
# СТРУКТУРА ПЛАТНЫХ БЫТОВЫХ УСЛУГ ПО ВИДАМ

в % к итогу

январь-сентябрь 2022 года



январь-сентябрь 2023 года



- Ремонт и строительство жилья и других построек
- Услуги саун, бань и душевых
- Парикмахерские и косметические услуги

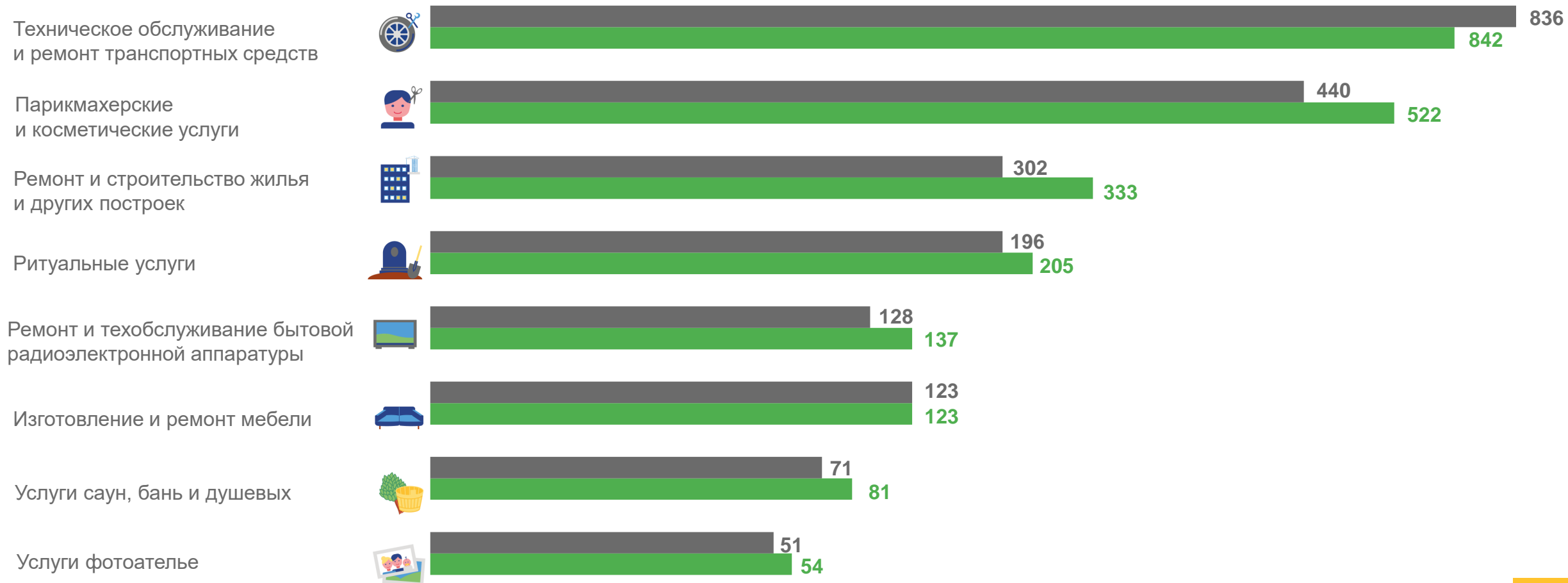
- Услуги по аренде, лизингу и прокату
- Ритуальные услуги
- Изготовление и ремонт мебели

- Ремонт и техобслуживание бытовой радиоэлектронной аппаратуры
- Техническое обслуживание и ремонт транспортных средств
- Прочие виды бытовых услуг



# ОБЪЕМ ПЛАТНЫХ БЫТОВЫХ УСЛУГ НА ДУШУ НАСЕЛЕНИЯ

рублей



■ январь-сентябрь 2022 года

■ январь-сентябрь 2023 года



# ОБЪЕМ ПЛАТНЫХ УСЛУГ НАСЕЛЕНИЮ ПО МУНИЦИПАЛЬНЫМ ОБРАЗОВАНИЯМ\*

январь-сентябрь 2023 года

Объем платных услуг населению

**22 043,8**

млн рублей

**▼ 97,8%**

к январю-сентябрю 2022 года\*\*

в том числе:

город Смоленск

**17 047,4**

млн рублей

**▼ 96,6%**

к январю-сентябрю 2022 года\*\*

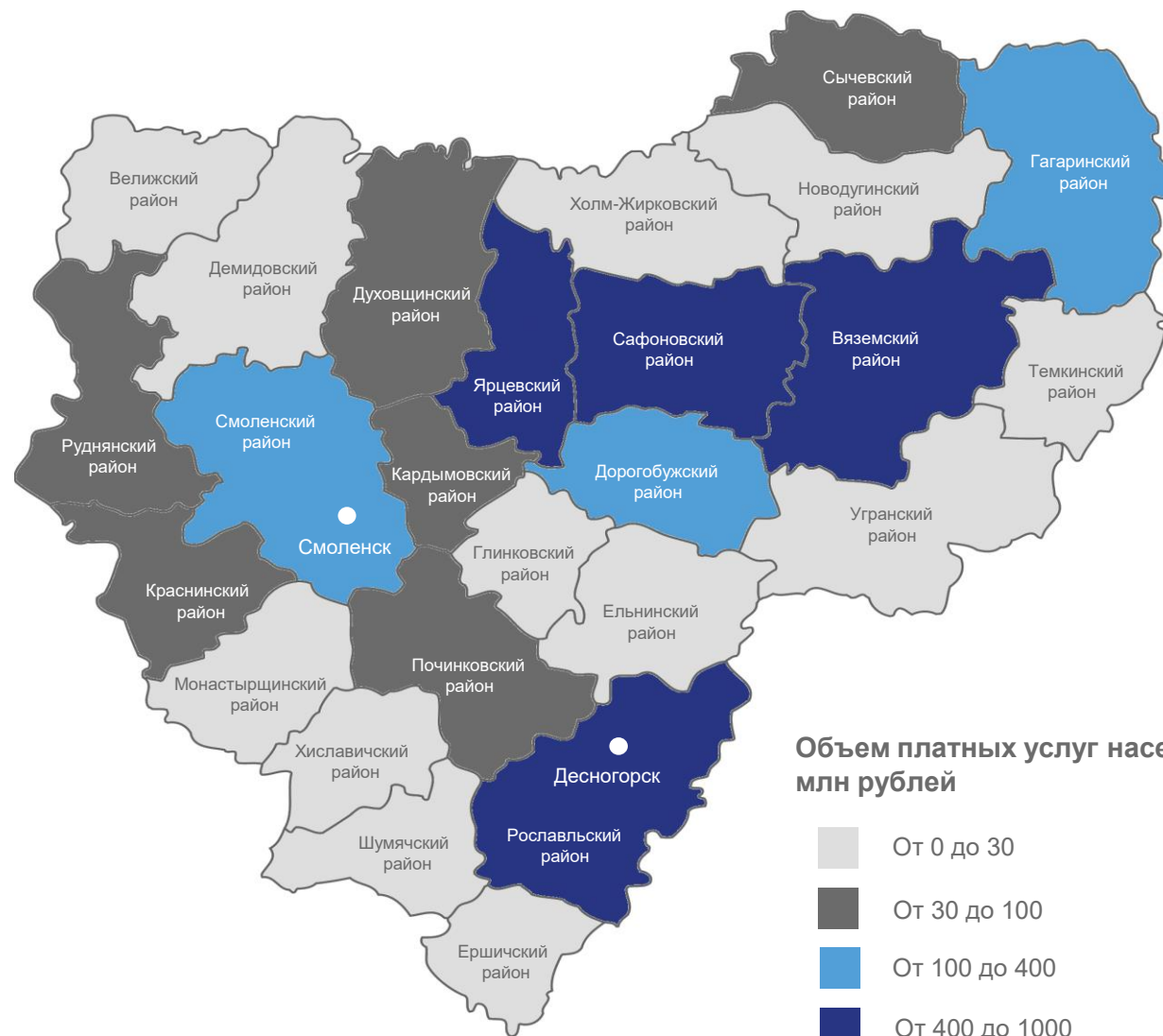
город Десногорск

**381,1**

млн рублей

**▼ 92,9%**

к январю-сентябрю 2022 года\*\*



\* По организациям, не относящимся к субъектам малого предпринимательства, с численностью работающих более 15 человек (включая средние организации).

\*\* В сопоставимых ценах.



# ОБЪЕМ ПЛАТНЫХ УСЛУГ В ОБЛАСТИ ТУРИЗМА

январь-сентябрь 2023 года

млн рублей

